



Saarland

Statistisches
Landesamt

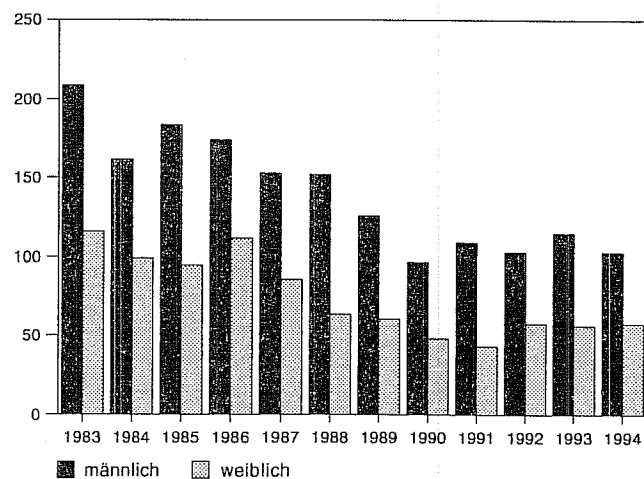


Statistische
Berichte

A IV 5 - j 1994
Ausgegeben im Mai 1995

Tuberkulose im Saarland 1994

Zugänge an Tuberkulose



Statistisches Landesamt SAARLAND SL51

Herausgeber:

Statistisches Landesamt
Saarland

Virchowstr. 7, 66119 Saarbrücken
Postfach 10 30 44, 66030 Saarbrücken
Telefon: (06 81) 5 01 - 59 35
Telefax: (06 81) 5 01 - 59 21

Nachdruck, auch auszugsweise, nur mit
Quellenangabe gestattet

Zugänge an Tuberkulose 1994

Geschlecht	Tuberkulose der Atmungsorgane					Tuberkulose anderer Organe	Insgesamt	Darunter Ausländer
	mit Nachweis von Tbc-Bakterien		ohne Nachweis von Tbc-Bakterien					
	direkt im Sputumausstrich	in sonstigem Material oder mit anderen Methoden	Primärtuberkulose (ausgenommen Pleuritis tuberculosa)	Pleuritis tuberculosa	Postprimäre Tuberkulose (ausgenommen Pleuritis tuberculosa)			
Männer								
unter 1	-	-	-	-	-	-	-	-
1-5	1	-	-	-	2	1	4	2
5-10	-	-	-	-	-	-	-	-
10-15	-	-	-	-	-	-	-	-
15-20	1	-	-	-	-	-	1	1
20-25	1	-	-	-	-	-	1	1
25-30	-	3	-	2	1	1	7	4
30-35	3	3	-	1	1	2	10	6
35-40	2	5	-	1	-	1	9	3
40-45	6	1	-	-	1	1	9	1
45-50	2	-	-	-	2	1	5	1
50-55	1	3	-	1	2	2	9	1
55-60	4	5	-	1	1	-	11	-
60-65	7	2	-	-	-	-	9	-
65-70	1	2	-	-	-	-	3	-
70-75	7	3	-	3	4	-	17	-
75 und älter	2	3	-	-	2	1	8	-
Zusammen	38	30	-	9	16	10	103	20
Frauen								
unter 1	-	-	-	-	-	-	-	-
1-5	1	-	1	-	1	1	4	3
5-10	-	-	-	-	1	-	1	1
10-15	-	-	1	-	-	-	1	-
15-20	2	1	-	-	-	1	4	1
20-25	2	1	-	-	-	-	3	1
25-30	1	2	-	-	-	-	3	-
30-35	1	2	-	-	3	-	6	1
35-40	-	-	-	-	1	1	2	1
40-45	1	-	-	-	-	1	2	-
45-50	1	-	-	-	-	1	2	1
50-55	1	1	-	-	-	-	2	-
55-60	2	1	-	-	1	-	4	1
60-65	2	2	-	-	-	1	5	-
65-70	1	1	-	-	-	1	3	-
70-75	2	3	-	-	-	2	7	1
75 und älter	2	5	-	-	-	2	9	-
Zusammen	19	19	2	-	7	11	58	11
Insgesamt	57	49	2	9	23	21	161	31